

# 学校法人加計学園 平成20年度財務の概要

## ○貸借対照表

貸借対照表は企業会計と同様に、年度末時点における資産の保有状態とその保有形態を示すものです。

資産は固定資産と流動資産に大別され、土地、建物等は固定資産に計上され、現預金等は流動資産に含まれています。

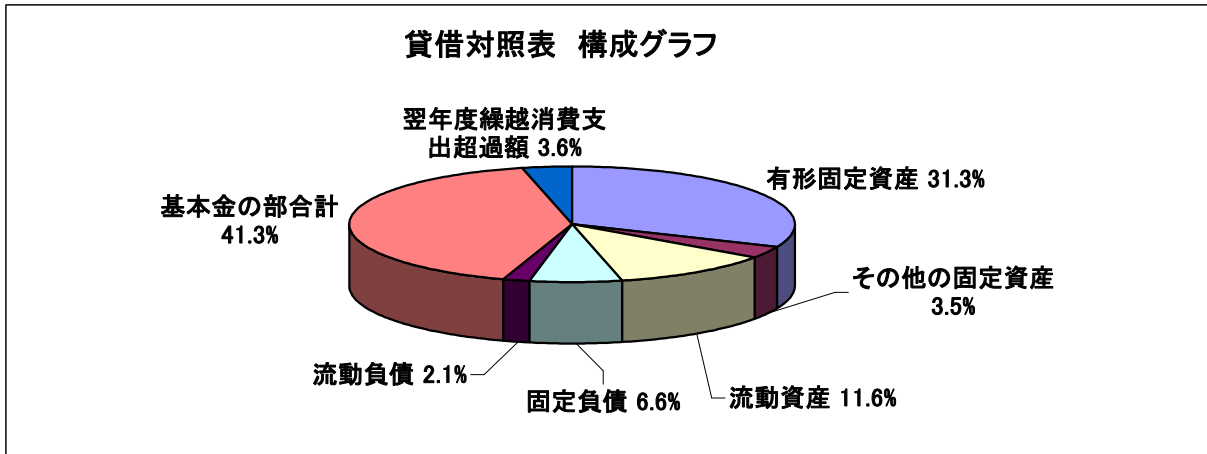
(表1)

### 貸 借 対 照 表

平成21年3月31日

(単位 円)

資 産 の 部			
科 目	本 年 度 末	前 年 度 末	増 減
<b>固 定 資 産</b>	<b>63,540,104,501</b>	<b>65,507,141,132</b>	<b>△ 1,967,036,631</b>
有 形 固 定 資 産	57,186,824,576	58,875,405,666	△ 1,688,581,090
土 地	15,339,074,322	15,332,324,322	6,750,000
建 物	27,717,113,748	28,593,729,458	△ 876,615,710
その他の有形固定資産	14,130,636,506	14,949,351,886	△ 818,715,380
その他の固定資産	6,353,279,925	6,631,735,466	△ 278,455,541
<b>流 動 資 産</b>	<b>21,277,471,809</b>	<b>20,653,504,639</b>	<b>623,967,170</b>
現 金 預 金	19,942,960,976	18,975,241,101	967,719,875
その他の流動資産	1,334,510,833	1,678,263,538	△ 343,752,705
<b>資 産 の 部 合 計</b>	<b>84,817,576,310</b>	<b>86,160,645,771</b>	<b>△ 1,343,069,461</b>
負 債 の 部			
科 目	本 年 度 末	前 年 度 末	増 減
<b>固 定 負 債</b>	<b>12,046,476,915</b>	<b>12,569,270,547</b>	<b>△ 522,793,632</b>
長 期 借 入 金	10,655,653,500	11,182,182,900	△ 526,529,400
その他の固定負債	1,390,823,415	1,387,087,647	3,735,768
<b>流 動 負 債</b>	<b>3,842,579,579</b>	<b>3,636,194,987</b>	<b>206,384,592</b>
短 期 借 入 金	528,648,400	538,578,400	△ 9,930,000
その他の流動負債	3,313,931,179	3,097,616,587	216,314,592
<b>負 債 の 部 合 計</b>	<b>15,889,056,494</b>	<b>16,205,465,534</b>	<b>△ 316,409,040</b>
基 本 金 の 部			
科 目	本 年 度 末	前 年 度 末	増 減
第 1 号 基 本 金	69,141,518,140	68,655,240,541	486,277,599
第 2 号 基 本 金	5,135,605,200	5,465,605,200	△ 330,000,000
第 4 号 基 本 金	1,330,000,000	1,329,000,000	1,000,000
<b>基 本 金 の 部 合 計</b>	<b>75,607,123,340</b>	<b>75,449,845,741</b>	<b>157,277,599</b>
消 費 収 支 差 額 の 部			
科 目	本 年 度 末	前 年 度 末	増 減
翌年度繰越消費支出超過額	△ 6,678,603,524	△ 5,494,665,504	△ 1,183,938,020
<b>消 費 収 支 差 額 の 部 合 計</b>	<b>△ 6,678,603,524</b>	<b>△ 5,494,665,504</b>	<b>△ 1,183,938,020</b>
科 目	本 年 度 末	前 年 度 末	増 減
<b>負 債 の 部、基本金の部及び消費収支差額の部合計</b>	<b>84,817,576,310</b>	<b>86,160,645,771</b>	<b>△ 1,343,069,461</b>



#### 貸借対照表の概要

- ① 資産の部  
平成19年度、平成20年度の増減については(表1)の通りです。有形固定資産では、教育研究用機器備品の除却および建物等の減価償却により、固定資産は約19億円の減少となっています。流動資産については、現預金の増加等により、約6億円の増加となりました。
- ② 負債の部  
負債では借入金の減少に努め、全体で約3億円の減少となっています。
- ③ 基本金の部  
土地建物等固定資産の増加により、約1億5千万円の増加となっています。
- ④ 消費収支差額の部  
平成20年度末では、昨年度と比較して消費支出超過額は約11億円増加し、消費支出超過の累計額で約66億7千万円となっています。

参考

財 産 目 録

平成21年3月31日

<b>I 資産総額</b>	84,817,576,310円
内 基本財産	63,273,202,531円
運用財産	21,544,373,779円
収益事業用財産	0円
<b>II 負債総額</b>	15,889,056,494円
<b>III 正味財産</b>	68,928,519,816円

区 分	金 額
資産額	
1 基本財産	63,273,202,531円
土地	1,193,104.76㎡ 15,339,074,322円
建物	211,744.38㎡ 27,717,113,748円
図書	577,888冊 6,380,000,027円
教具・工具・備品	43,342点 5,392,524,738円
その他	8,444,489,696円
2 運用財産	21,544,373,779円
預金現金	19,942,960,976円
その他	1,601,412,803円
3 収益事業用財産	0円
資 産 総 額	84,817,576,310円
負債額	
1 固定負債	12,046,476,915円
長期借入金	10,655,653,500円
その他	1,390,823,415円
2 流動負債	3,842,579,579円
短期借入金	528,648,400円
その他	3,313,931,179円
負 債 総 額	15,889,056,494円
正味財産（資産総額－負債総額）	68,928,519,816円

○資金収支計算書

資金収支計算書とは、当該会計年度における支払資金(現金及びいつでも引き出すことができる預貯金をいう。以下同じ。)の収入及び支出の顛末を明らかにするため、資金収支計算を行なうものです。

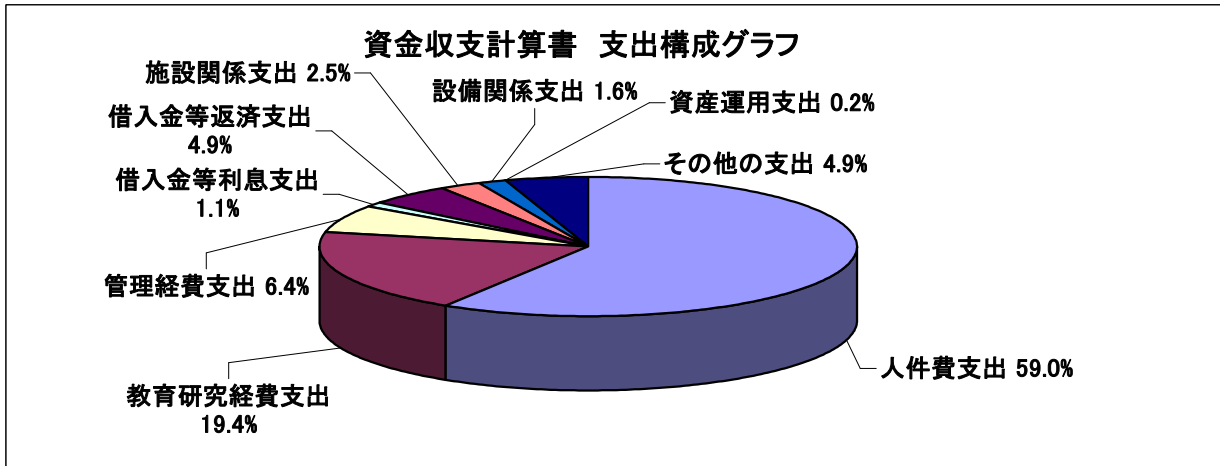
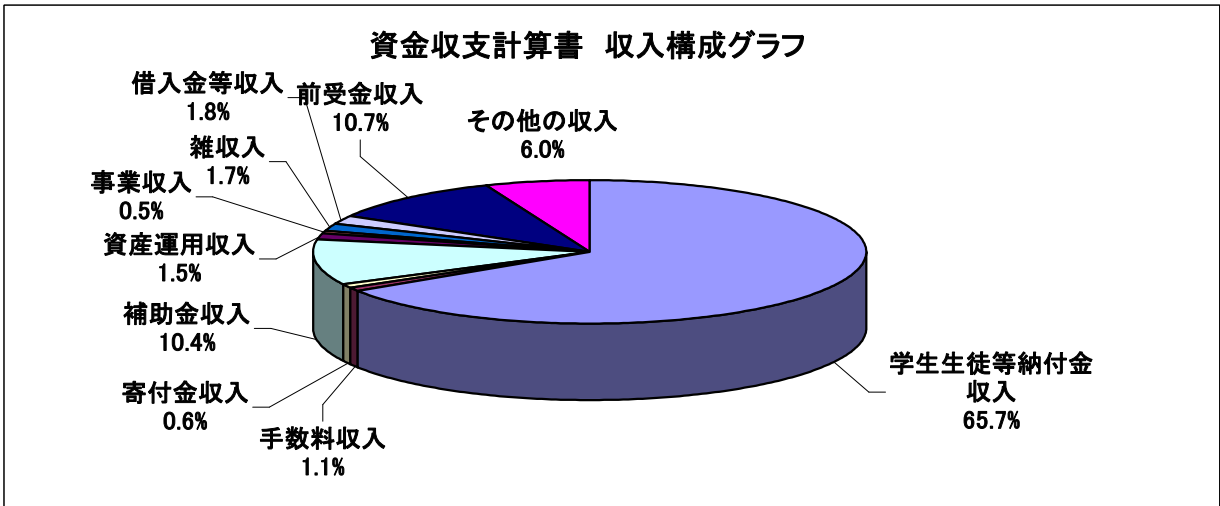
(表2)

資金収支計算書

平成20年 4月 1日から  
平成21年 3月31日まで

(単位 円)

収入の部			
科 目	予 算	決 算	差 異
学生生徒等納付金収入	14,696,856,000	14,673,001,344	23,854,656
手数料収入	264,678,000	234,994,975	29,683,025
寄付金収入	244,635,000	128,994,691	115,640,309
補助金収入	2,620,926,000	2,318,631,797	302,294,203
国庫補助金収入	2,151,209,000	1,838,660,500	312,548,500
地方公共団体補助金収入	469,717,000	478,271,297	△ 8,554,297
学術研究振興資金収入		1,700,000	△ 1,700,000
資産運用収入	311,190,000	345,682,367	△ 34,492,367
資産売却収入	0	0	0
事業収入	148,462,000	112,401,777	36,060,223
雑収入	253,404,000	368,855,613	△ 115,451,613
借入金等収入	412,000,000	411,630,000	370,000
前受金収入	2,238,857,000	2,380,966,000	△ 142,109,000
その他の収入	1,373,656,000	1,347,174,530	26,481,470
資金収入調整勘定	△ 2,783,318,000	△ 2,548,941,090	△ 234,376,910
前年度繰越支払資金	18,975,240,000	18,975,241,101	
収入の部合計	38,756,586,000	38,748,633,105	7,952,895
支出の部			
科 目	予 算	決 算	差 異
人件費支出	11,127,987,000	11,410,339,028	△ 282,352,028
教育研究経費支出	4,031,438,000	3,759,657,815	271,780,185
管理経費支出	1,365,620,000	1,242,294,650	123,325,350
借入金等利息支出	212,098,000	211,386,678	711,322
借入金等返済支出	951,042,000	950,879,400	162,600
施設関係支出	512,780,000	479,160,950	33,619,050
設備関係支出	425,685,000	304,361,257	121,323,743
資産運用支出	171,000,000	42,299,459	128,700,541
その他の支出	961,827,000	944,405,602	17,421,398
資金支出調整勘定	△ 539,705,000	△ 539,112,710	△ 592,290
次年度繰越支払資金	19,536,814,000	19,942,960,976	△ 406,146,976
支出の部合計	38,756,586,000	38,748,633,105	7,952,895



#### 資金収支計算書の概要

・平成20年度の資金収支計算書については(表2)の通りですが、予算との対比については、収入の部から、学生生徒等納付金収入で約2千万円の減収、補助金収入で約3億円の減収、資産運用収入で約3千万円の増収、雑収入で約1億1千万円の増収となっています。

支出の部では収入の部の減収を受け、教育研究経費支出で約2億7千万円、管理経費支出で約1億2千万円、施設関係支出で約3千万円、設備関係支出で約1億2千万円と支出削減をし、昨年度同様、経営の健全化に努めました。

・収入構成グラフについては、学生生徒等納付金収入が約65%、補助金収入が約10%と収入全体の約75%を占めています。また、支出構成グラフでは、人件費支出が約59%、次いで教育研究経費支出が約19%を占めています。

○消費収支計算書

消費収支計算書とは当該会計年度の消費収入及び消費支出の内容及び均衡の状態を明らかにするため、消費収支計算を行なうものです。

消費収入は、当該会計年度の帰属収入(学校法人の負債とならない収入をいう。以下同じ。)を計算し、当該帰属収入の額から当該会計年度において規定により基本金に組み入れる額を控除して計算したものです。

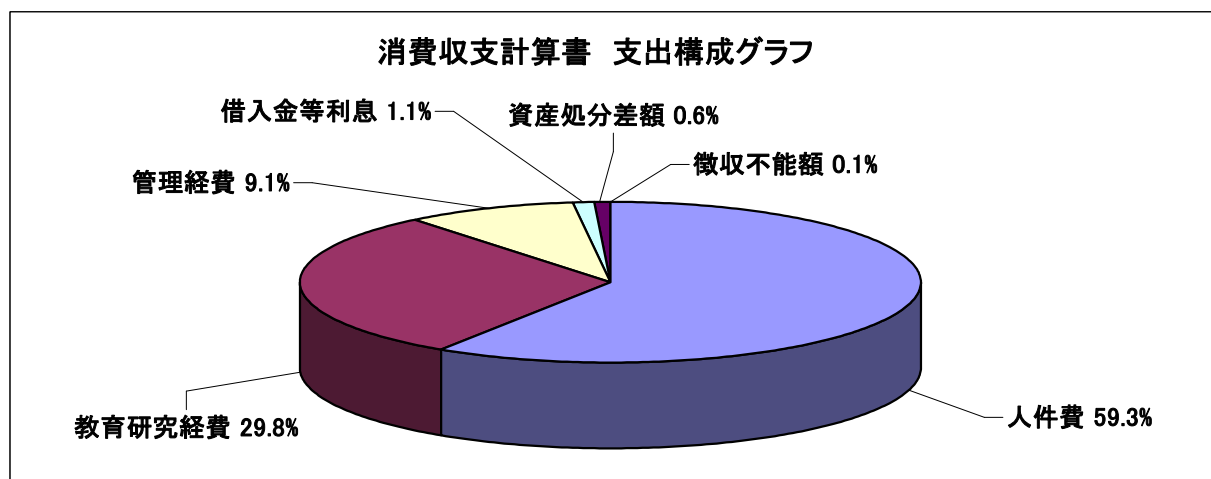
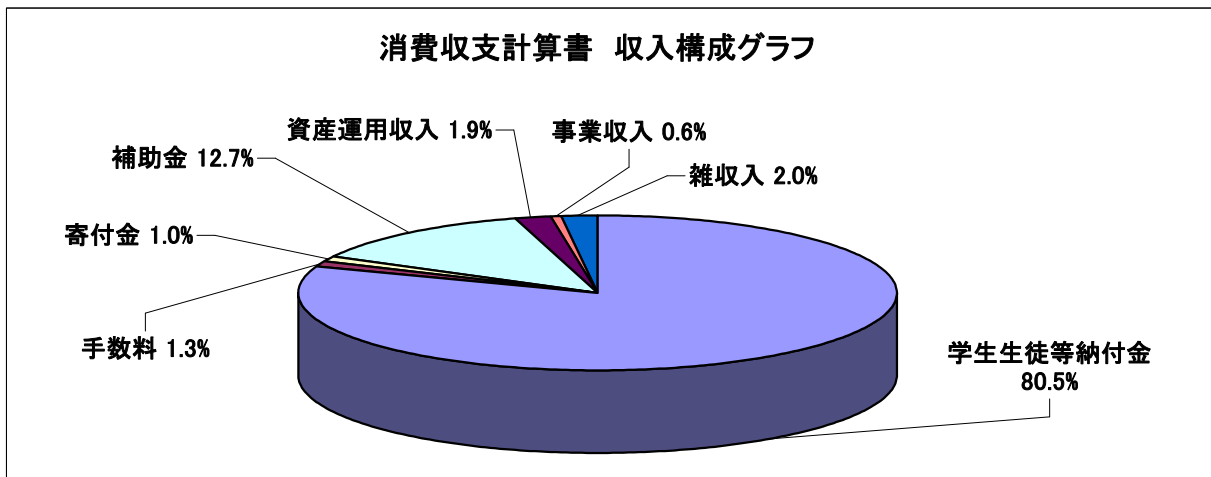
(表3)

消費収支計算書

平成20年 4月 1日から  
平成21年 3月31日まで

(単位 円)

収入の部			
科 目	予 算	決 算	差 異
学 生 生 徒 等 納 付 金	14,696,856,000	14,673,001,344	23,854,656
手 数 料	264,678,000	234,994,975	29,683,025
寄 付 金	259,995,000	185,630,781	74,364,219
補 助 金	2,620,926,000	2,318,631,797	302,294,203
国 庫 補 助 金	2,151,209,000	1,838,660,500	312,548,500
地 方 公 共 団 体 補 助 金	469,717,000	478,271,297	△ 8,554,297
学 術 研 究 振 興 資 金	0	1,700,000	△ 1,700,000
資 産 運 用 収 入	311,190,000	345,682,367	△ 34,492,367
事 業 収 入	105,162,000	106,304,344	△ 1,142,344
雑 収 入	253,404,000	368,855,613	△ 115,451,613
帰 属 収 入 合 計	18,512,211,000	18,233,101,221	279,109,779
基 本 金 組 入 額 合 計	△ 256,590,000	△ 157,277,599	△ 99,312,401
消 費 収 入 の 部 合 計	18,255,621,000	18,075,823,622	179,797,378
支出の部			
科 目	予 算	決 算	差 異
人 件 費	11,127,987,000	11,417,524,796	△ 289,537,796
教 育 研 究 経 費	6,051,513,000	5,734,335,686	317,177,314
管 理 経 費	1,830,977,000	1,758,990,529	71,986,471
借 入 金 等 利 息	212,098,000	211,386,678	711,322
資 産 処 分 差 額	0	120,852,181	△ 120,852,181
徴 収 不 能 引 当 金 繰 入 額	9,762,000	16,671,772	△ 6,909,772
消 費 支 出 の 部 合 計	19,232,337,000	19,259,761,642	△ 27,424,642
当 年 度 消 費 支 出 超 過 額	976,716,000	1,183,938,020	△ 207,222,020
前 年 度 繰 越 消 費 支 出 超 過 額	5,494,665,000	5,494,665,504	△ 504
翌 年 度 繰 越 消 費 支 出 超 過 額	6,471,381,000	6,678,603,524	△ 207,222,524



#### 消費収支計算書の概要

・平成20年度の消費収支計算書については(表3)の通りですが、前述の資金収支計算書に計上されていないものでは、収入の部で寄付金に現物寄付金として約5千6百万円計上されています。支出の部では、教育研究経費と管理経費で約24億円の減価償却費が計上されています。

予算と決算額の対比については、帰属収入合計で差異が約2億8千万円の減少となっていますが、基本金組入額が予算より約1億円減少したため、消費収入の部合計では約1億8千万円の差異となっています。

消費支出の部では予算と決算額で約2千7百万円の差異となっています。収入の減少に対応して支出を圧縮し、経営の健全化に努めました。

・収入構成グラフについては、学生生徒等納付金の占める割合が約80%と高く、次いで補助金約12%の順となっています。また支出の構成グラフでは人件費の約60%、次いで教育研究経費約30%の順で、教育内容、環境の充実に学園が力を入れていることが数値上でも表わされています。